

Constitución de Sociedades octubre 2014

Durante el mes de octubre, se constituyeron entre el régimen general (Diario Oficial) y el Registro de Empresas y Sociedades (RES) 9.308 empresas en el país. De estas constituciones, el 57,8 % se hizo a través del Registro de Empresas y Sociedades (RES) mas conocido como Empresas en un Día y el 42,2 % restante, a través del Diario Oficial.

Tabla 1: Constitución de sociedades 2014

Mes	Diario Oficial	RES	Total
ene-14	4.329	3.586	7.915
feb-14	3.640	3.258	6.898
mar-14	4.160	4.183	8.343
abr-14	4.051	3.780	7.831
may-14	4.021	3.877	7.898
jun-14	3.956	3.682	7.638
jul-14	3.750	4.881	8.631
ago-14	3.989	5.028	9.017
sep-14	3.404	4.701	8.105
oct-14	3.928	5.380	9.308
Total	39.228	42.356	81.584

Fuente: MINECON y Diario Oficial.

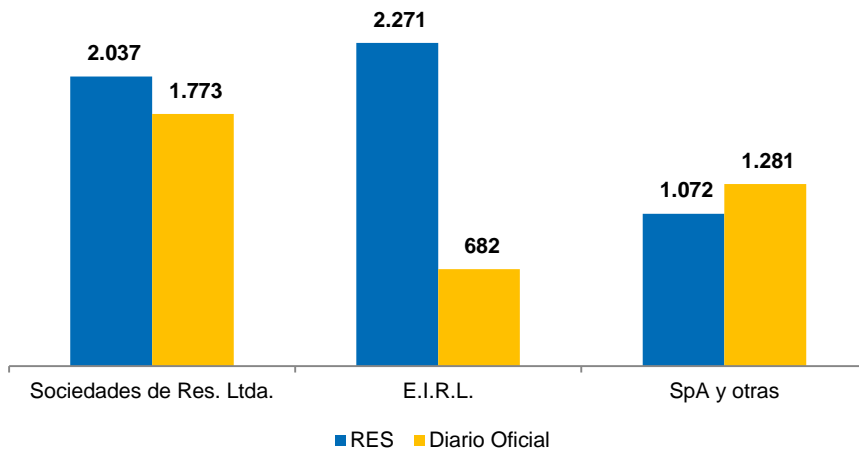
Nota: Las cifras de constitución de empresas del régimen general, se calcularon en base a la información disponible en la página web del Diario Oficial y no son oficiales.

A la fecha aún no se pueden constituir Sociedades Anónimas a través del RES, por lo tanto este tipo de constitución se realiza únicamente vía Diario Oficial, no obstante, en el caso de la constitución de empresas del tipo EIRL y LTDA, el RES supera al Diario Oficial.

Destaca la gran brecha en las EIRL donde el número de constituciones del RES es 3,3 veces mayor al del Diario Oficial y en el caso de las LTDA. el RES supera en 1,1 veces al Diario Oficial. En el caso de las SpA el Diario Oficial aún supera al RES, sin embargo cabe destacar que este tipo de sociedad recién se incorporó en julio de este año a la plataforma.

Gráfico 1: Distribución según tipo

(Número de constituciones, octubre 2014)

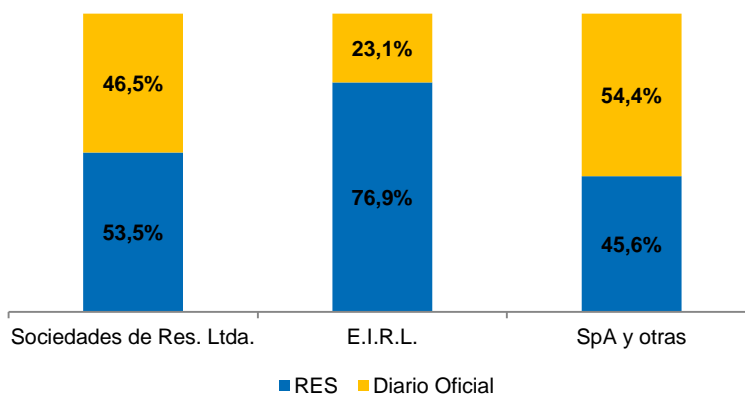


Fuente: MINECON y Diario Oficial.

Nota: Para efectos comparativos entre ambos sistemas, no se consideran las Sociedades Anónimas.

Gráfico 2: Distribución según tipo

(Participación en el total, octubre 2014)

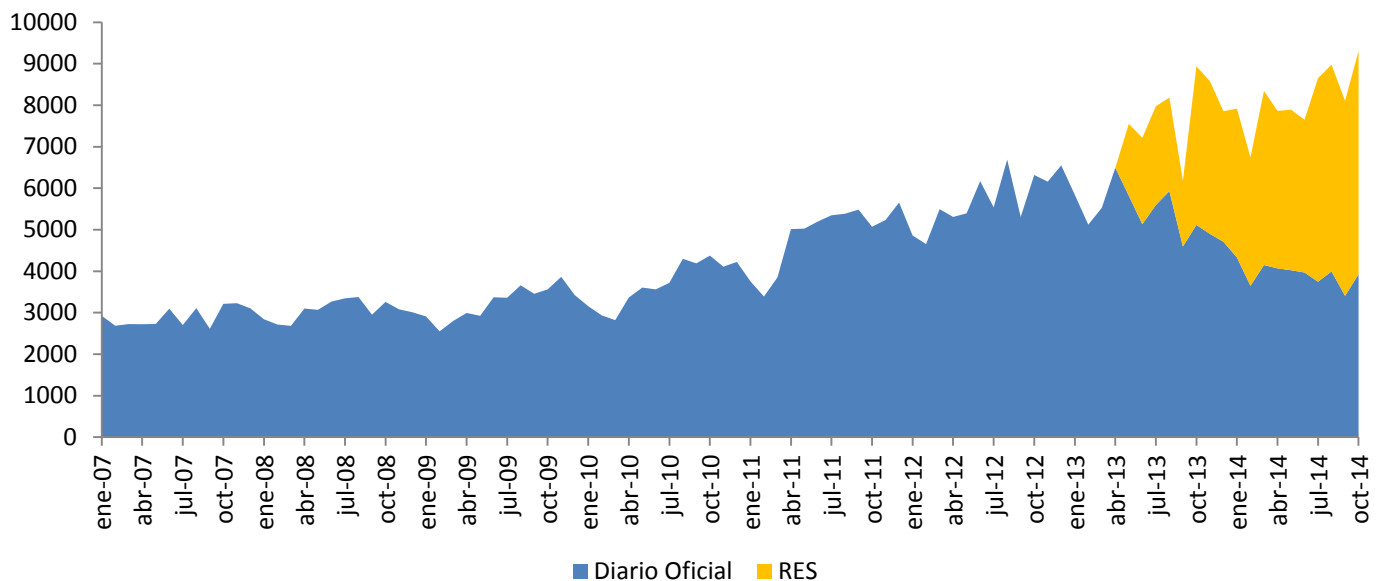


Fuente: MINECON y Diario Oficial.

Nota: Para efectos comparativos entre ambos sistemas, no se consideran las Sociedades Anónimas.

En el gráfico a continuación, se muestra la evolución histórica de la constitución de empresas a través de ambos regímenes, donde se puede observar lo exitoso que ha sido el RES desde su creación.

Gráfico 3: Evolución histórica de la constitución de sociedades Diario Oficial y RES
(enero 2007 - octubre 2014)



Fuente: MINECON y Diario Oficial.

A diferencia de lo ocurrido durante septiembre, si se analiza la variación mensual, se puede apreciar que ambos sistemas experimentaron un incremento en la constitución de empresas.

En particular, las constituciones en el Diario Oficial se incrementaron un **15,4 %** respecto del mes anterior y las del RES un **14,4 %**. A nivel de creación de empresas entre ambos sistemas, el incremento respecto del mes anterior fue de **14,8 %**¹.

Sin embargo, en la variación a 12 meses se presentan significativas diferencias. En el Diario Oficial en octubre hubo una caída de **23,2%** respecto al mismo mes del año anterior, mientras

que en el RES el número de constituciones se incrementó en un **40,8 %**. En total, la variación a 12 meses de las constituciones de sociedades del país fue de **4,2 %** a octubre del 2014.

Registro de Empresas y Sociedades

La plataforma web www.tuempresaenundia.cl comenzó a funcionar el 1 de mayo de 2013. Inicialmente, se permitía constituir Sociedades de Responsabilidad Limitada (LTDA). Luego, en octubre de ese mismo año se incorporaron las Sociedades Individuales de Responsabilidad Limitada (EIRL) y por último en julio del 2014 se incorporaron las Sociedades por Acción (SpA).

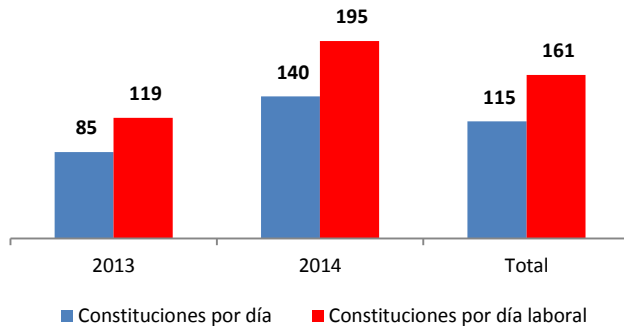
Desde la fecha de inicio de la plataforma al 31 de octubre de 2014, se han constituido **63.104**

¹ Se considera el total de sociedades constituidas en el Diario Oficial, no sólo los tres tipos que existen en el RES.

sociedades, con un promedio de **115** constituciones por día (161 constituciones si sólo se consideran días hábiles).

El promedio de constituciones promedio del 2014 fue de 140 (195 en días hábiles) y del 2013 fue de 85 (119 en días hábiles), lo que considerando el total de días, constituye un aumento de 64,4 % de un año a otro. Sólo en el mes de octubre se constituyeron por el RES **5.380** sociedades.

Gráfico 5: Número de constituciones promedio por día y día laboral

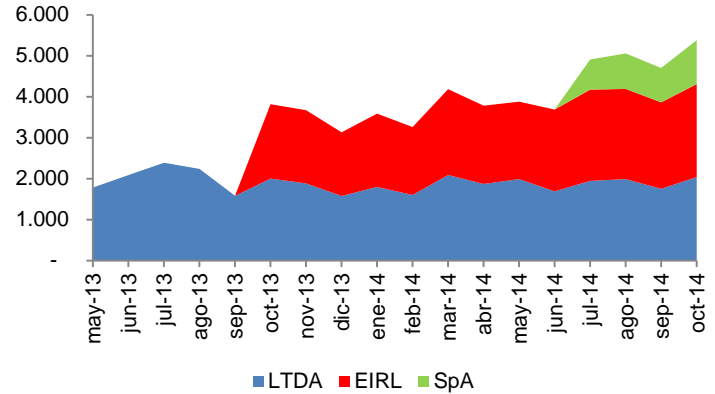


Fuente: MINECON.

Nota: 2013: Desde mayo 2013 a dic 2013; 2014: desde enero 2014 a octubre 2014; Total: Desde mayo 2013 a octubre 2014.

Hasta la fecha se han constituido 34.280 Sociedades de Responsabilidad Limitada (LTDA), 25.309 Sociedades Individuales de Responsabilidad Limitada (EIRL) y 3.515 Sociedades por Acción (SpA).

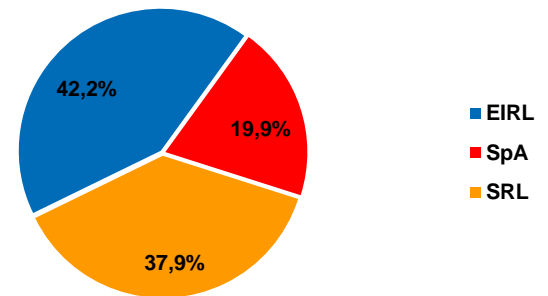
Gráfico 6: Evolución Constituciones por mes según tipo
(mayo 2013-octubre 2014)



Fuente: MINECON

Si consideramos sólo el mes de octubre las EIRL constituyen casi la mayoría de las constituciones con un 42,2 %, en segundo lugar se ubican las LTDA con un 37,9 % y por último las SpA con un 19,9 %.

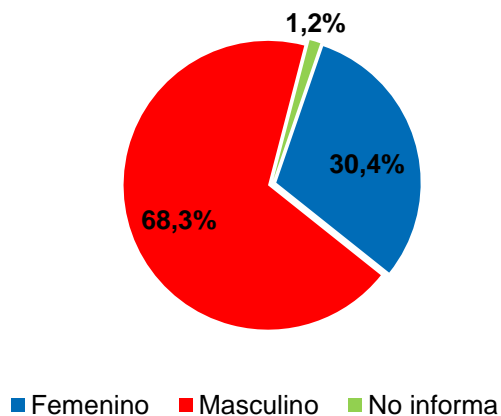
Gráfico 7: Distribución según tipo
(octubre 2014)



Fuente: MINECON.

Al desagregar la información de constitución de sociedades por género, se puede observar que el 68,3 % de los socios son hombres, y tan sólo un 30,4 % mujeres y, el 1,2 % de los socios no informa género.

Gráfico 7: Distribución por género
(octubre 2014)



Fuente: MINECON.

Por otro lado, el **82,1 %** de los socios que componen las sociedades del RES se distribuyen en un rango etario de entre 25 y 54 años.

Tabla 2: Distribución de los socios por edad.

Tramos	Socios	%
15-24	646	7,5%
25-34	3.248	37,8%
35-44	2.496	29,0%
45-54	1.318	15,3%
55-64	616	7,2%
>65	168	2,0%
No informa	105	1,2%
Total	8.597	100,0%

A nivel regional, la RM concentra la mayoría de constituciones del RES con un **46,12 %**. En segundo lugar se encuentra la V Región con un **10,07 %** de las constituciones y en tercer lugar, se ubica la VII Región.

Tabla 3: Constitución de sociedades a nivel regional.

Región	%
I	1,95%
II	3,79%
III	1,43%
IV	4,22%
IX	4,54%
RM	46,12%
V	10,07%
VIII	8,05%
VIII	4,18%
VIII	4,14%
X	5,95%
XI	0,93%
XII	1,51%
XIV	2,17%
XV	0,95%
Total	100,00%

Fuente: MINECON.

Finalmente, para ver más detalle, se muestra a continuación una tabla con las constituciones por mes y tipo desde que se creó la plataforma online hasta el cierre del mes de octubre:

**Tabla 2: Constitución Sociedades por mes y tipo
(02 may0 2013 - 31 octubre 2014)**

Mes	LTDA	EIRL	SpA	Total
may-13	1.781			1.781
jun-13	2.087			2.087
jul-13	2.387			2.387
ago-13	2.236			2.236
sep-13	1.580			1.580
oct-13	2.000	1.816		3.816
nov-13	1.883	1.787		3.670
dic-13	1.575	1.555		3.130
ene-14	1.796	1.790		3.586
feb-14	1.600	1.658		3.258
mar-14	2.088	2.095		4.183
abr-14	1.869	1.911		3.780
may-14	1.988	1.890		3.878
jun-14	1.689	1.996	2	3.687
jul-14	1.944	2.229	736	4.909
ago-14	1.988	2.201	866	5.055
sep-14	1.752	2.110	839	4.701
oct-14	2.037	2.271	1.072	5.380
2013	15.529	5.158	-	20.687
2014	18.751	20.151	3.515	42.417
Total	34.280	25.309	3.515	63.104

Fuente: RES, Ministerio de Economía

Nota: Los totales de la descomposición por tipo de empresa podrían variar levemente a los totales reportados en la Tabla 1, debido a migraciones y otro tipo de actuaciones realizados por las empresas.